

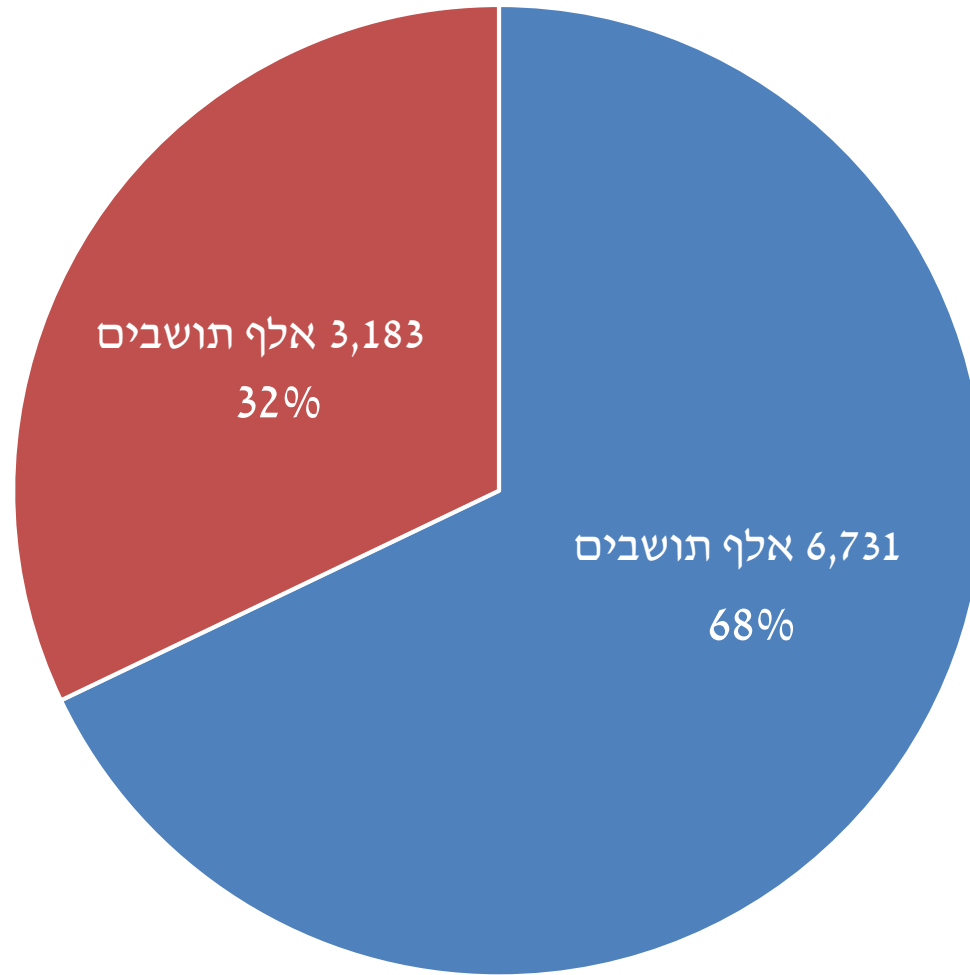
נתונים

על ערי פורום ה-15

מבט על פורום ה-15

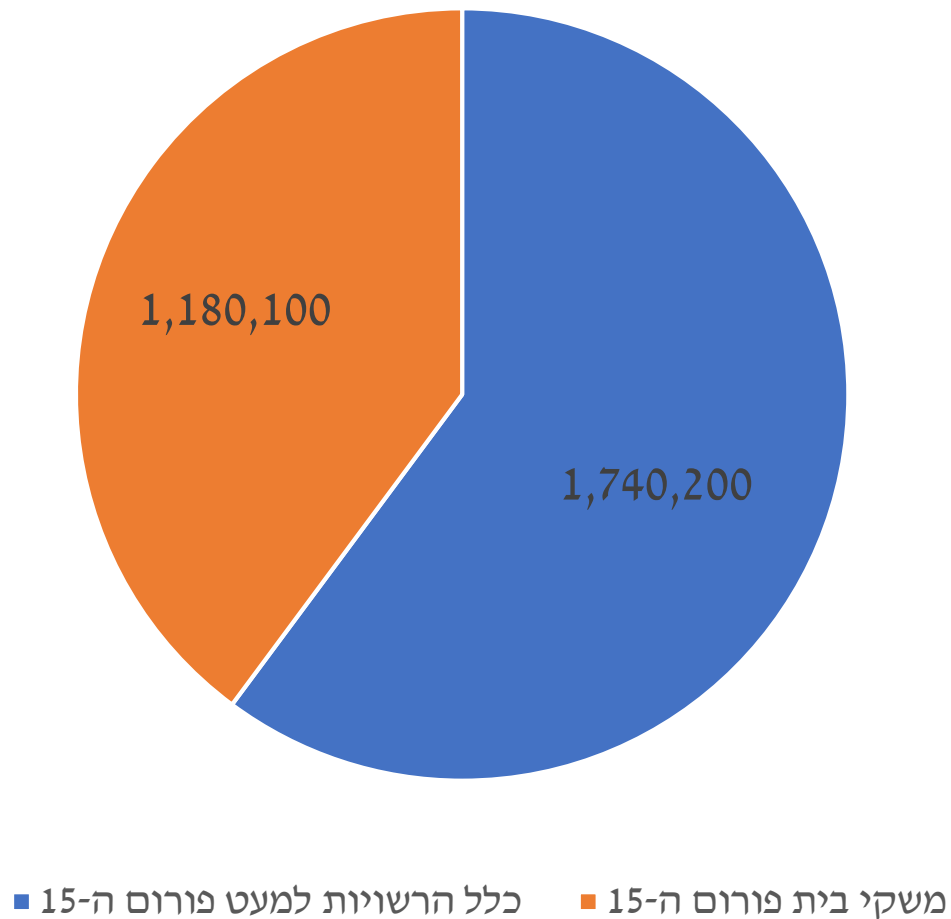
עודף/גירעון	צפיפות אוכלוסייה לקמ"ר	שטח שיפוט בקמ"ר	מדד כלכלי- חברתי 2021	% אוכלוסייה מכלל אוכלוסיית ישראל	תושבים	שנת קבלת מעמד מוניציפלי	מעמד מוניציפלי	מחוז	רשות
46,374	-	686	-	32.1%	3,183,143				סה"כ
3,190	9580.70	57	8	5.0%	495,230	1934	עירייה	תל אביב	תל אביב - יפו
741	4539.60	73	7	3.0%	298,311	1877	עירייה	חיפה	חיפה
1,033	4365.20	62	7	2.6%	258,681	1950	עירייה	המרכז	ראשון לציון
2,904	7450.20	36	7	2.7%	267,196	1937	עירייה	המרכז	פתח תקווה
46,932	4858.80	64	5	2.3%	229,173	1968	עירייה	הדרום	אשדוד
491	7408.30	35	6	2.4%	233,485	1948	עירייה	המרכז	נתניה
117	1865.50	117	5	2.2%	218,995	1877	עירייה	הדרום	באר שבע
18,895	10134.20	19	7	1.9%	192,980	1950	עירייה	תל אביב	חולון
1,413	10214.30	16	8	1.7%	167,795	1950	עירייה	תל אביב	רמת גן
10	3565.70	52	5	1.6%	161,745	1955	עירייה	הדרום	אשקלון
-84,257	6457.40	24	7	1.5%	153,416	1950	עירייה	המרכז	רחובות
614	6904.20	15	8	1.0%	100,013	1963	עירייה	המרכז	כפר סבא
56,812	4978.10	24	8	1.1%	108,650	1960	עירייה	תל אביב	הרצלייה
801	2092.30	56	6	1.1%	106,767	1952	עירייה	חיפה	חדרה
195	5597.90	15	8	0.8%	83,147	1982	עירייה	המרכז	רעננה
-3,998	18060.60	3	9	0.6%	58,557	1959	עירייה	תל אביב	גבעתיים
481	2921.50	17	9	0.5%	49,002	1949	עירייה	תל אביב	רמת השרון

פילוח לפי מספר תושבי ישראל



■ רשויות פורום ה-15 ■ כלל הרשויות למעט פורום ה-15

פילווח לפי משקי הבית בישראל

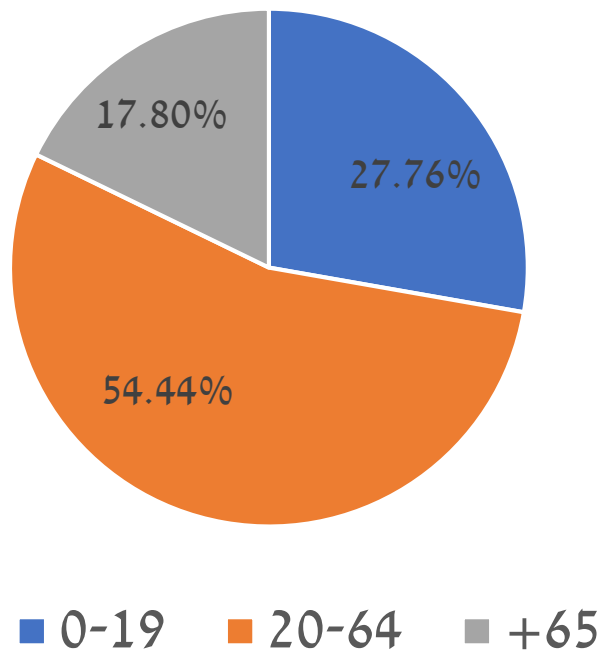


ריבוי טבעי

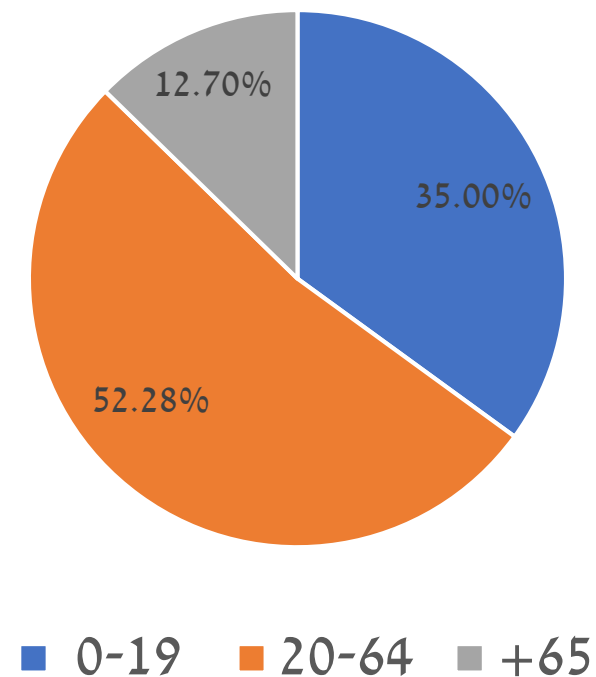
ממוצע ריבוי טבעי ביחס לריבוי ארצי	% ריבוי טבעי מסך הריבוי הטבעי הארצי	ריבוי טבעי סה"כ	פטירות	מספר לידות חי	שם הרשות
0.39%		22,083	21,716	43,799	סה"כ
	3.33%	4,218	3,097	7,315	תל אביב - יפו
	0.71%	902	2,549	3,451	חיפה
	1.33%	1,683	1,596	3,279	ראשון לציון
	1.61%	2,047	1,653	3,700	פתח תקווה
	2.02%	2,555	1,509	4,064	אשדוד
	1.32%	1,672	1,729	3,401	נתניה
	1.14%	1,451	1,547	2,998	באר שבע
	0.71%	895	1,465	2,360	חולון
	0.80%	1,013	1,276	2,289	רמת גן
	0.94%	1,186	1,104	2,290	אשקלון
	1.12%	1,426	846	2,272	רחובות
	0.30%	380	690	1,070	כפר סבא
	0.54%	679	693	1,372	הרצלייה
	0.67%	853	720	1,573	חדרה
	0.45%	565	476	1,041	רעננה
	0.37%	465	419	884	גבעתיים
0%	93	347	440	רמת השרון	

פילוח לפי טווחי גילאים

ערי פורום ה-15

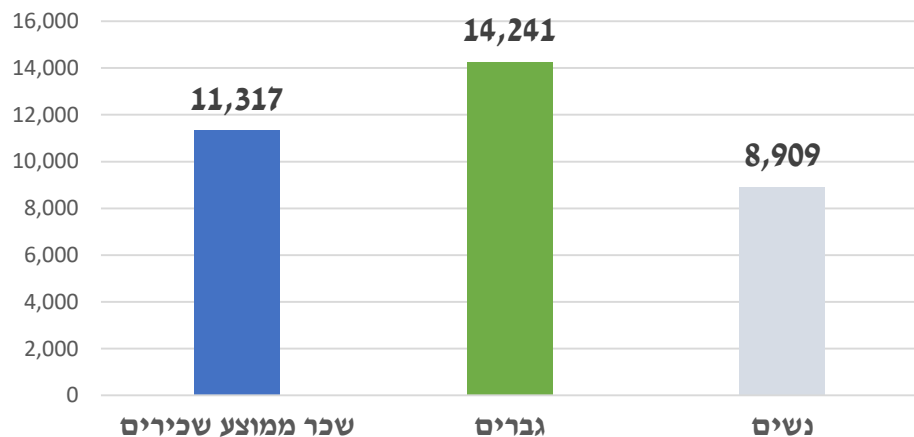


כל הרשיות

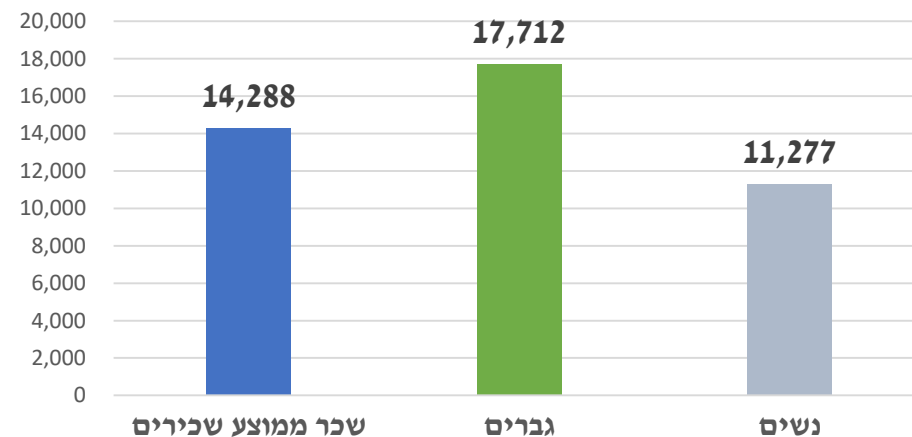


נתוני שכר

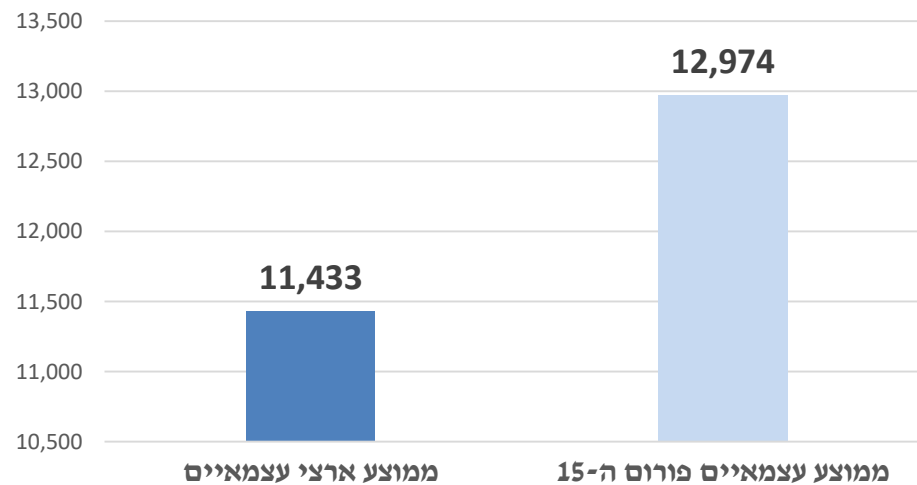
שכר ממוצע לחודש בש"ח, ממוצע ארצי



שכר ממוצע לחודש של שכירים ב-ש"ח פורום ה-15



הכנסה ממוצעת לחודש של העצמאיים בש"ח



מקבלי קצבאות מהמדינה בפורום ה-15

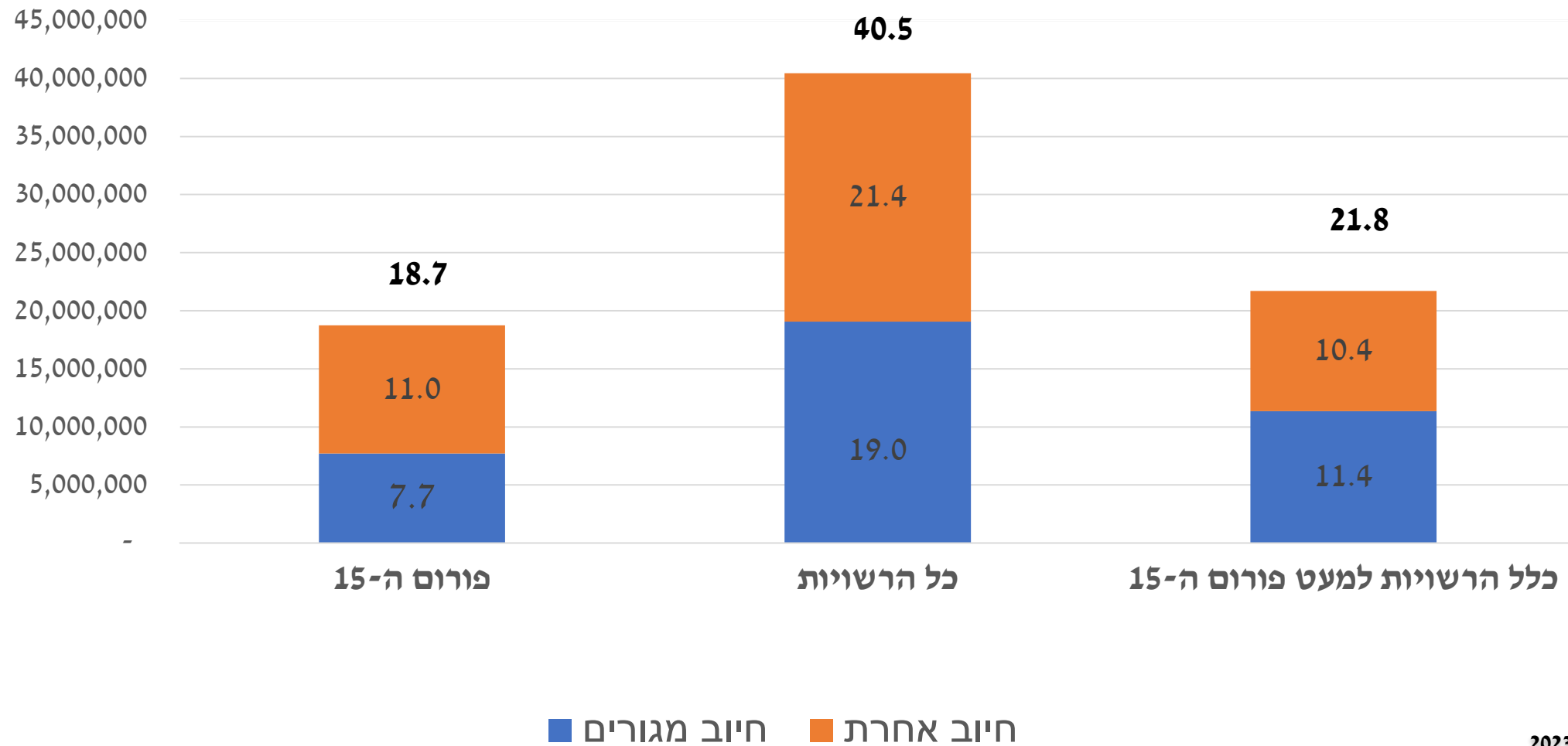
רשות	מקבלי קצבאות זקנה ושירים (סוף השנה)	מקבלי גמלת הבטחת הכנסה (נפשות במשך השנה)	מקבלי גמלאות (סיעוד (סוף שנה)	מקבלי גמלאות נכות מעבודה ותלויים (סוף שנה)	מקבלי גמלאות נכות כללית (סוף שנה)	מקבלי גמלאות (סוף שנה)	אחוז מקבלי השלמת הכנסה מבין מקבלי קצבאות זקנה ושירים (סוף שנה)
-	526,869	44,218	146,886	11,252	109,367	11,462	-
תל אביב - יפו	70,566	4,238	16,199	1,232	14,970	1,395	10.8
חיפה	57,556	6,361	14,018	1,224	12,759	1,232	22.3
ראשון לציון	46,813	1,993	13,025	1,023	7,847	1,030	14.6
פתח תקווה	41,793	2,197	10,996	842	8,161	867	15.4
אשדוד	35,162	4,677	13,007	1,033	7,720	718	30.2
נתניה	39,456	3,859	11,700	709	8,279	851	21.5
באר שבע	34,204	7,255	12,326	1,199	12,184	1,067	29.0
חולון	36,628	2,453	13,155	748	7,348	894	16.6
רמת גן	27,355	986	6,985	490	4,728	607	8.8
אשקלון	25,129	5,066	11,123	730	6,645	554	33.8
רחובות	22,789	1,831	6,117	481	4,605	492	13.6
כפר סבא	19,876	424	3,832	301	3,234	380	8.8
הרצלייה	19,641	381	3,335	350	2,743	344	6.7
חדרה	17,137	1,966	5,466	372	3,882	381	21.5
רעננה	14,412	251	2,030	229	1,971	310	5.3
גבעתיים	9,327	159	2,195	172	1,279	187	5.4
רמת השרון	9,025	121	1,377	117	1,012	153	4.3

נתוני ארנונה

שם הרשות	חיוב ארנונה מגורים בניכוי פטורים שחרורים והנחות	חיוב ארנונה אחרת בניכוי פטורים שחרורים והנחות	גביית ארנונה למגורים	גבייה ארנונה אחרת	סה"כ גבייה	אחוז גבייה משוטף (ארנונה כללית)
-	6,183,147	9,510,654	6,053,932	9,047,248	15,101,180	
תל אביב -יפו	1,074,725	2,596,708	1,042,855	2,513,819	3,556,674	90%
חיפה	596,258	985,011	604,063	942,432	1,546,495	89%
ראשון לציון	490,143	837,814	480,515	701,115	1,181,630	85%
פתח תקווה	496,186	774,949	492,485	702,584	1,195,069	88%
אשדוד	302,939	586,618	294,249	551,853	846,102	90%
נתניה	488,057	388,340	472,830	384,268	857,098	86%
באר שבע	355,657	551,062	346,097	537,340	883,437	91%
חולון	318,860	411,303	314,503	400,480	714,983	94%
רמת גן	389,994	440,355	382,464	427,923	810,387	94%
אשקלון	185,260	368,795	175,037	355,539	530,576	88%
רחובות	286,835	313,147	280,534	268,078	548,612	88%
כפר סבא	222,969	231,418	222,690	221,686	444,376	93%
הרצלייה	249,894	399,659	252,723	393,873	646,596	88%
חדרה	203,709	222,523	179,073	254,636	433,709	94%
רעננה	209,584	188,269	205,787	181,187	386,974	95%
גבעתיים	151,697	97,471	150,641	97,632	248,273	93%
רמת השרון	160,379	117,213	157,386	112,803	270,189	94%

התפלגות חיוב ארנונה

במיליארדי ₪



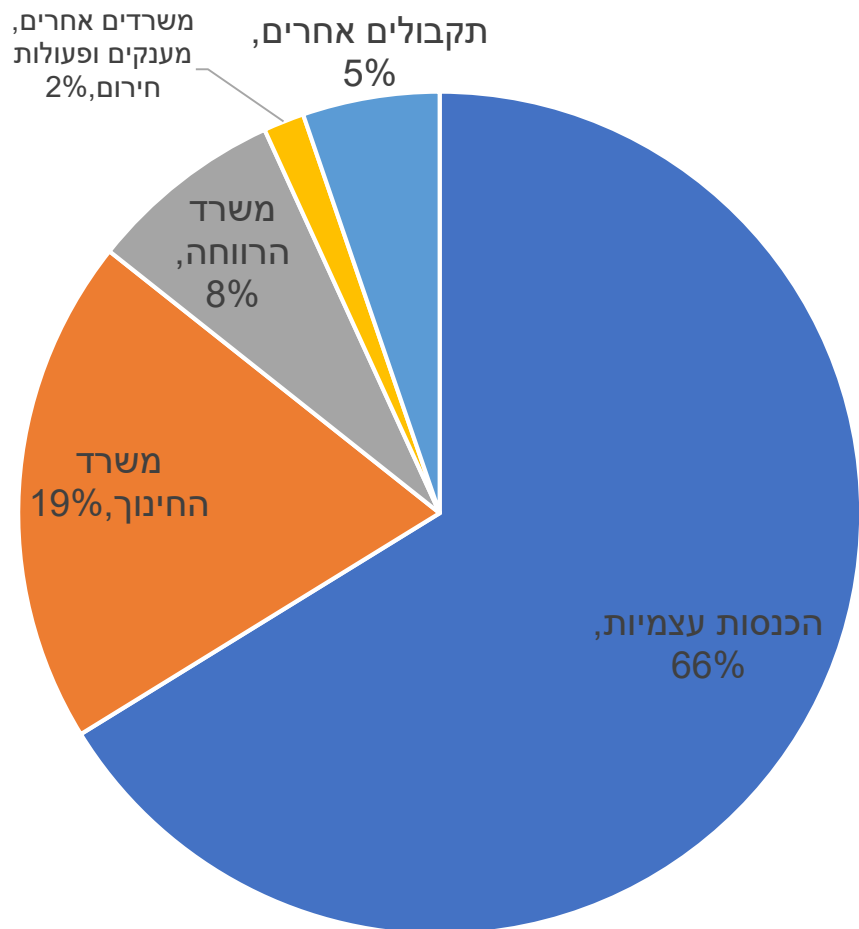
ביצוע תקציב ההכנסות בפורום ה-15

באלפי ש"ח

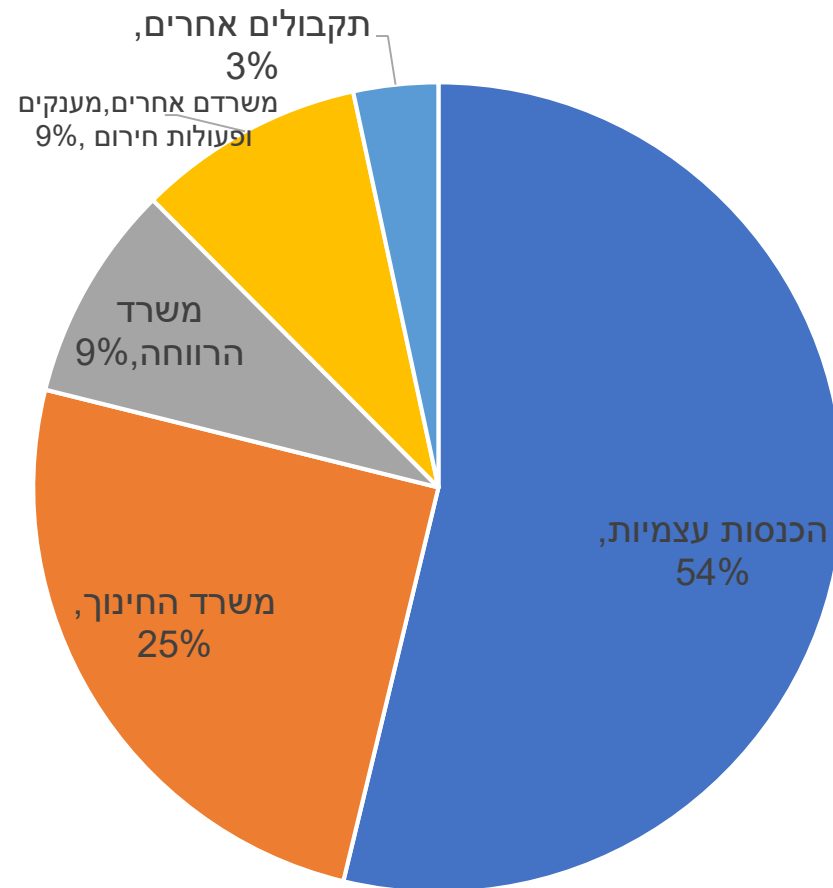
סה"כ הכנסות ללא מלוות לאיזון	פעולות חירום	הנחות בארנונה	מענקים	מכירת מים	יתר הכנסות עצמיות	תקבולים אחרים	השתתפות משרדים אחרים	השתתפות משרד הרווחה	השתתפות משרד החינוך	ארנונה	רשות
33,857,014	40,135	2,652,291	211,316	6,398	4,641,730	1,778,316	278,594	2,543,256	6,587,127	15,117,850	סה"כ
7,131,754	0	666,388	5,073	3,583	1,021,339	600,648	54,274	366,013	759,762	3,654,674	תל אביב-יפו
3,590,464	0	208,481	4,399	57	962,714	57,450	15,541	260,507	533,189	1,548,126	חיפה
2,656,405	0	199,134	2,029	0	186,839	322,375	19,319	172,436	607,699	1,146,574	ראשון לציון
2,400,125	0	209,620	9,230	31	203,845	35,268	19,925	195,347	543,331	1,183,528	פתח תקווה
2,288,906	40,135	139,068	1,699	145	394,582	64,491	31,222	213,337	557,523	846,704	אשדוד
2,014,970	0	156,584	19,002	430	172,602	104,452	19,745	203,322	479,931	858,902	נתניה
2,391,383	0	264,344	59,311	50	309,343	106,075	19,491	226,859	554,631	851,279	באר שבע
1,746,451	0	136,103	1,253	325	161,613	129,455	12,292	159,957	430,271	715,182	חולון
1,764,998	0	160,747	2,545	209	188,693	118,153	8,351	114,606	360,762	810,932	רמת גן
1,368,020	0	82,984	77,424	107	187,665	20,364	27,574	145,943	299,396	526,563	אשקלון
1,281,160	0	108,271	2,566	1,106	114,306	25,692	15,471	110,962	354,501	548,285	רחובות
1,063,176	0	69,508	2,439	0	139,973	47,865	7,628	77,779	274,150	443,834	כפר סבא
1,197,378	0	67,196	4,569	272	116,451	43,918	5,439	72,095	242,206	645,232	הרצליה
888,969	0	61,084	7,230	74	72,779	53,873	6,926	102,113	151,154	433,736	חדרה
997,459	0	59,082	8,124	0	235,311	28,886	9,676	56,080	213,466	386,834	רעננה
530,107	0	36,636	791	0	90,674	4,280	2,519	35,771	111,984	247,452	גבעתיים
545,289	0	27,061	3,632	9	83,001	15,071	3,201	30,129	113,171	270,013	רמת השרון

התפלגות ההכנסות בתקציב הרגיל

פורום ה-15



כל הרשויות



סוף