

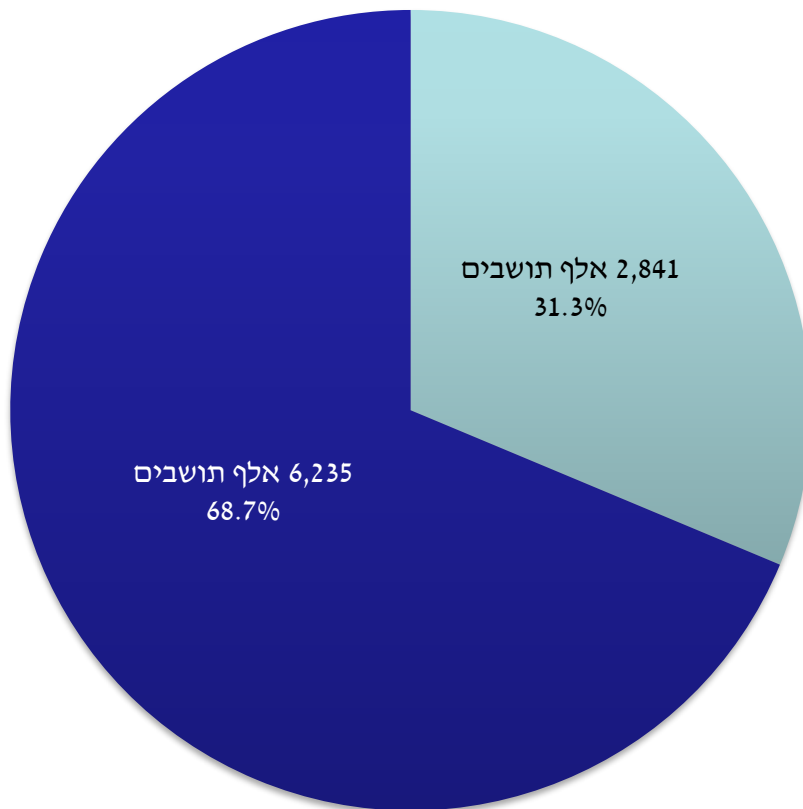
# נתונים

## על ערי פורום ה- 15

## מבט על פורום ה-15

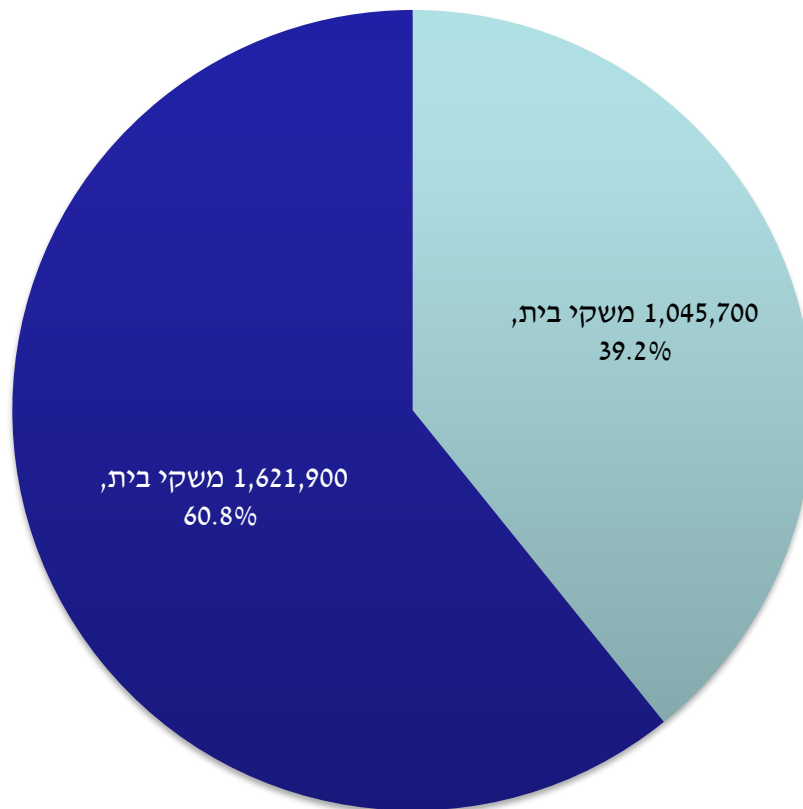
שם הרשות	מחוז	מעמד מוניציפלי	שנת קבלת מעמד מוניציפלי	תושבים באלפים	%אוכלוסייה מכלל אוכלוסיית ישראל	מדד חברתי- כלכלי 2017	סך הכל שטח שיפוט בקמ"ר	צפיפות אוכלוסייה לקמ"ר	עודף/גירעון בתקציב הרגיל אלשי"ח
<b>סה"כ</b>				<b>2,841</b>	<b>31.3%</b>		<b>568</b>		<b>120,586</b>
אשדוד	הדרום	עירייה	1968	226	2.5%	4	46	4,793	211
באר שבע	הדרום	עירייה	1877	210	2.3%	5	117	1,767	2,368
גבעתיים	תל אביב	עירייה	1959	61	0.7%	9	3	18,352	798
הרצלייה	תל אביב	עירייה	1960	97	1.1%	8	22	4,330	43,344
חדרה	חיפה	עירייה	1952	97	1.1%	6	51	1,855	1,538
חולון	תל אביב	עירייה	1950	196	2.2%	7	19	10,108	53,362
חיפה	חיפה	עירייה	1877	285	3.1%	7	65	4,354	2,370
כפר סבא	המרכז	עירייה	1963	101	1.1%	8	15	6,905	1,245
נתניה	המרכז	עירייה	1948	221	2.4%	6	29	6,913	-4,982
פתח תקווה	המרכז	עירייה	1937	248	2.7%	7	36	6,744	707
ראשון לציון	המרכז	עירייה	1950	254	2.8%	7	59	4,216	748
רחובות	המרכז	עירייה	1950	144	1.6%	7	24	5,826	164
רמת גן	תל אביב	עירייה	1950	163	1.8%	8	16	9,533	12,054
רעננה	המרכז	עירייה	1982	75	0.8%	8	15	4,901	242
תל אביב-יפו	תל אביב	עירייה	1934	461	5.1%	8	52	8,572	6,417

# פילוח לפי מס' תושבי ישראל



■ פורום ה-15 ■ כלל הרשויות למעט פורום ה-15

# פילוח לפי משקי הבית בישראל



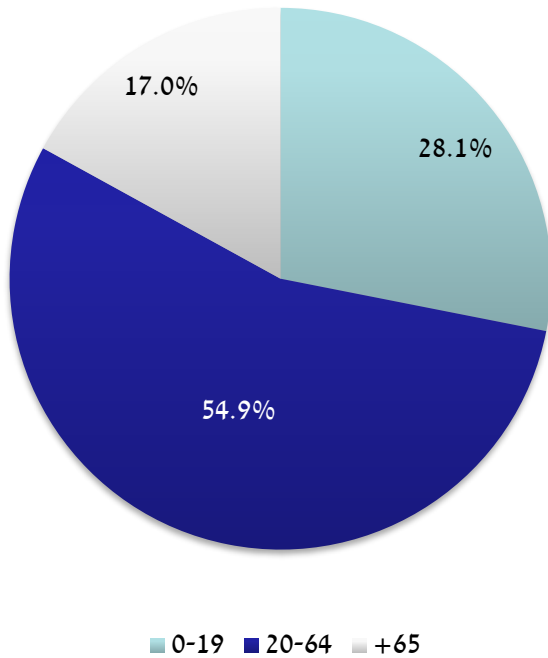
כלל הרשויות למעט פורום ה-15 ■ פורום ה-15

## ריבוי טבעי

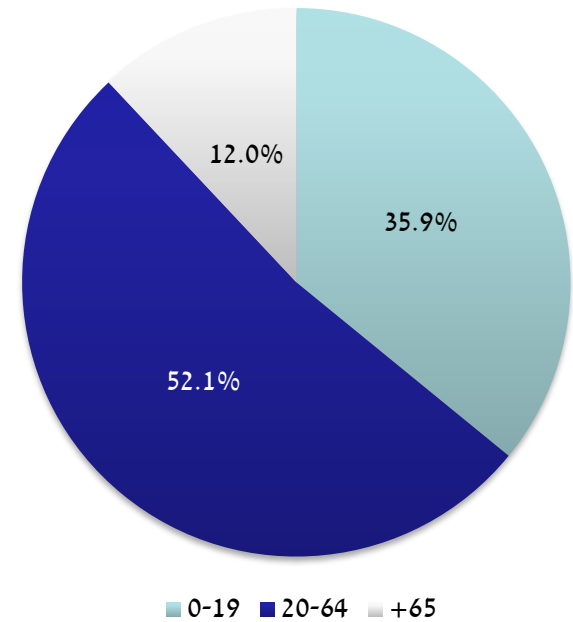
שם הרשות	מספר לידות חי	פטירות	ריבוי טבעי סה"כ	% ריבוי טבעי מסך ריבוי הטבעי ארצי	ממוצע ריבוי טבעי % ארצי
<b>סה"כ</b>	<b>45,505</b>	<b>19,978</b>	<b>25,527</b>		
אשדוד	4,323	1,444	2,879	2.2%	0.39%
באר שבע	3,406	1,601	1,805	1.4%	
גבעתיים	995	434	561	0.4%	
הרצלייה	1,222	644	578	0.4%	
חדרה	1,676	701	975	0.7%	
חולון	2,811	1,508	1,303	1.0%	
חיפה	3,917	2,606	1,311	1.0%	
כפר סבא	1,445	666	779	0.6%	
נתניה	3,739	1,665	2,074	1.6%	
פתח תקווה	4,191	1,594	2,597	2.0%	
ראשון לציון	3,665	1,509	2,156	1.6%	
רחובות	2,649	779	1,870	1.4%	
רמת גן	2,356	1,212	1,144	0.9%	
רעננה	1,005	419	586	0.4%	
תל אביב-יפו	8,105	3,196	4,909	3.7%	

# פילוח לפי טווחי גילאים

ערי פורום ה-15



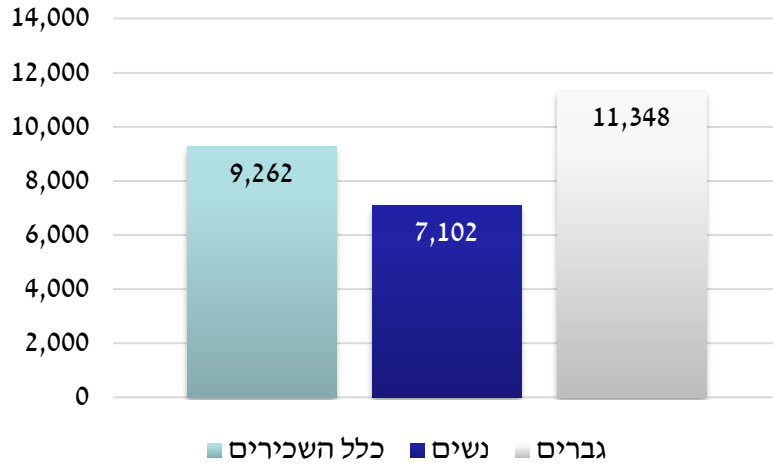
כל הרשויות



# נתוני שכר

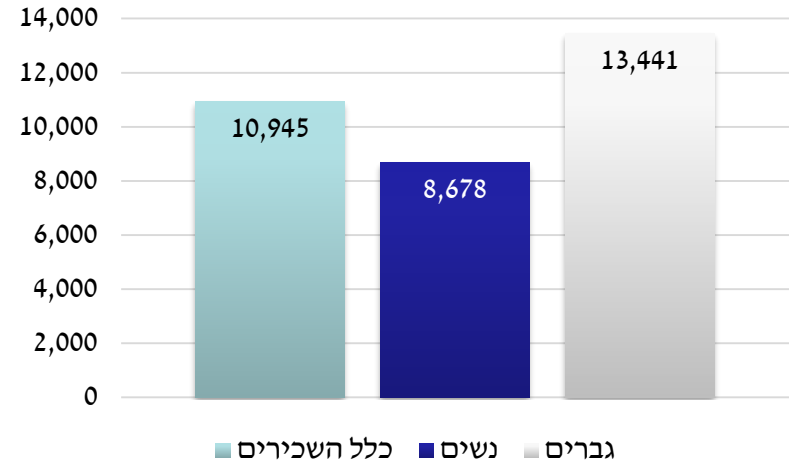
שכר ממוצע לחודש של שכירים ב-ש

ממוצע ארצי

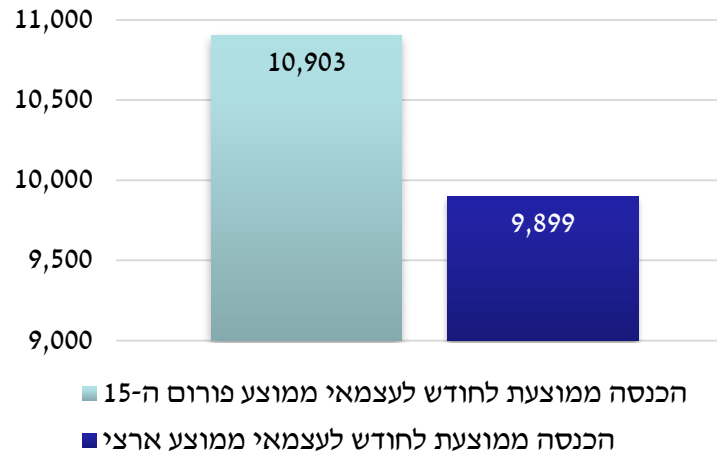


שכר ממוצע לחודש של שכירים ב-ש

ממוצע פורום ה-15



הכנסה ממוצעת לחודש של העצמאים ב-ש



מקור הנתונים : נתוני למ"ס 2018.

## מקבלי קצבאות מהמדינה בפורום ה-15

שם הרשות	מקבלי קצבאות זקנה ושאיירים סה"כ (סוף שנה)	מקבלי גמלת הבטחת הכנסה (נפשות, במשך השנה)	מקבלי גמלאות סיעוד (סוף שנה)	מקבלי גמלאות נכות מעבודה ותלויים (סוף שנה)	מקבלי גמלאות נכות כללית (סוף שנה)	מקבלי גמלאות ניידות (סוף שנה)	% מקבלי השלמת הכנסה מבין מקבלי קצבאות זקנה ושאיירים (סוף שנה)
סה"כ	457,277	44,943	89,781	11,929	85,326	12,199	
אשדוד	32,335	5,510	8,937	1,148	6,141	785	33%
באר שבע	31,407	8,148	7,521	1,344	10,261	1,161	31%
גבעתיים	9,358	215	1,744	201	1,131	216	5%
הרצלייה	17,551	423	2,294	383	2,389	384	7%
חדרה	15,023	2,216	3,462	420	3,077	440	23%
חולון	34,905	2,264	8,437	866	6,340	1,018	16%
חיפה	55,767	7,922	9,381	1,404	10,665	1,413	22%
כפר סבא	18,194	491	2,650	360	2,613	439	9%
נתניה	35,486	4,222	7,464	838	6,821	986	22%
פתח תקווה	38,178	2,406	6,980	988	6,647	994	16%
ראשון לציון	41,660	2,456	7,558	1,176	6,505	1,167	15%
רחובות	20,877	2,071	4,012	543	3,724	549	15%
רמת גן	26,576	1,048	5,210	573	3,809	699	9%
רעננה	12,443	203	1,315	262	1,653	354	5%
תל אביב-יפו	67,517	5,348	12,816	1,423	13,550	1,594	11%



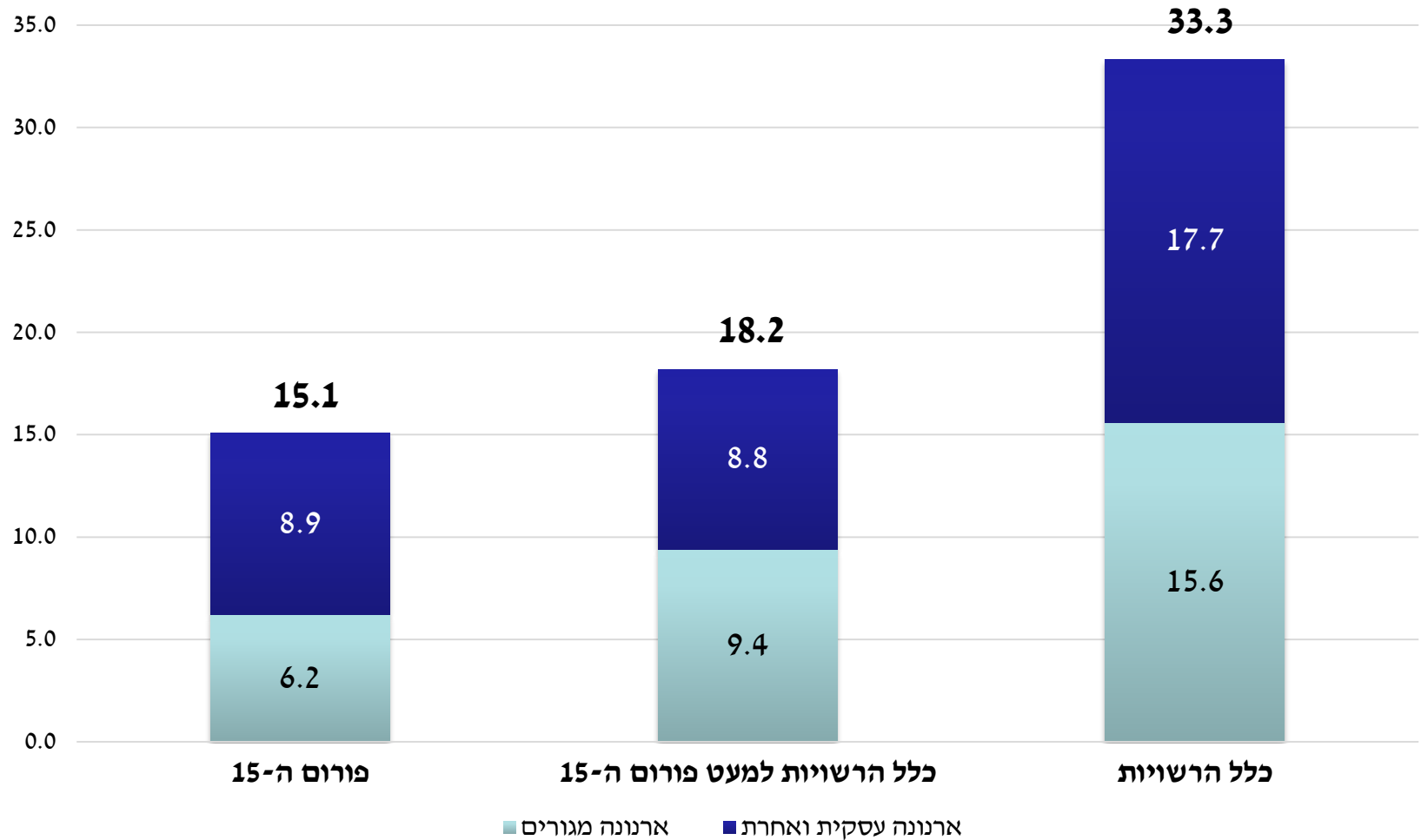
# נתוני ארנונה

## באלפי ש"ח

שם הרשות	חיוב ארנונה מגורים בניכוי פטורים שחרורים והנחות	חיוב ארנונה אחרת בניכוי פטורים שחרורים והנחות	גביית ארנונה מגורים	גביית ארנונה אחרת	סה"כ גבייה	% גבייה מהשוטף (ארנונה כללית)
<b>סה"כ</b>	<b>4,967,249</b>	<b>7,707,765</b>	<b>4,941,733</b>	<b>7,563,606</b>	<b>12,505,339</b>	
אשדוד	263,533	517,557	261,392	519,587	780,979	95.36%
באר שבע	289,306	509,006	283,890	487,152	771,042	93.96%
גבעתיים	130,294	87,632	130,099	87,165	217,264	94.03%
הרצליה	210,359	355,776	209,144	356,746	565,890	88.16%
חדרה	140,590	212,866	143,693	224,034	367,727	93.39%
חולון	275,915	313,115	277,930	314,415	592,345	95.66%
חיפה	534,543	825,300	536,994	846,706	1,383,700	88.09%
כפר סבא	199,399	175,408	199,077	169,100	368,177	94.70%
נתניה	413,939	344,875	396,354	331,433	727,787	88.89%
פתח תקווה	435,302	620,300	431,509	611,505	1,043,014	93.04%
ראשון לציון	425,950	569,997	422,253	517,378	939,631	91.42%
רחובות	246,802	233,392	241,094	214,299	455,393	87.99%
רמת גן	317,912	379,164	323,975	376,629	700,604	93.67%
רעננה	180,151	155,725	179,434	157,564	336,998	96.73%
תל אביב-יפו	903,254	2,407,652	904,895	2,349,893	3,254,788	93.59%

# התפלגות חיוב ארנונה

במיליארדי ש"ח



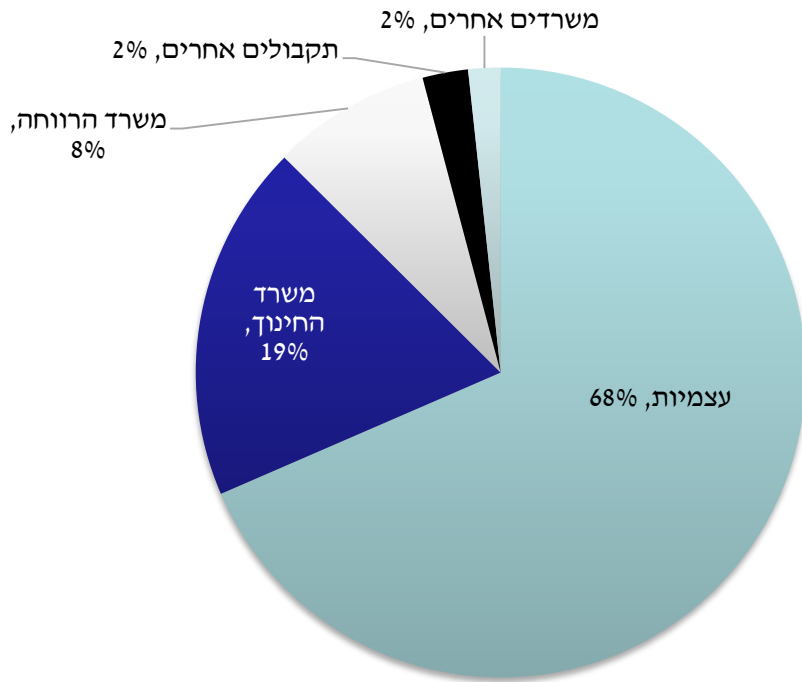
# ביצוע בתקציב ההכנסות בפורום ה-15

באלפי ש"ח

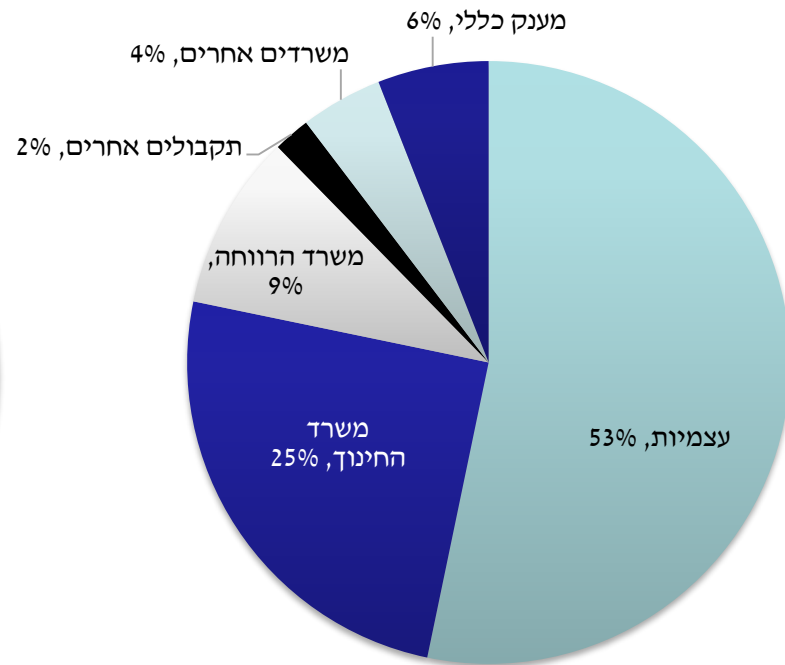
שם רשות	ארנונה	השתתפות משרד החינוך	השתתפות משרד הרווחה	השתתפות משרדים אחרים	תקבולים אחרים	הנחות בארנונה*	יתר הכנסות עצמיות	מכירת מים	מענקים	סה"כ הכנסות (כולל הנחות בארנונה)
<b>סה"כ</b>	<b>12,434,399</b>	<b>4,447,338</b>	<b>1,973,528</b>	<b>214,433</b>	<b>566,188</b>	<b>1,634,559</b>	<b>3,589,277</b>	<b>34,360</b>	<b>141,103</b>	<b>25,035,185</b>
אשדוד	780,979	373,354	186,666	28,571	10,029	107,500	204,658	-	13,019	1,704,776
באר שבע	711,969	369,748	192,111	19,441	61,375	205,741	174,462	160	81,816	1,816,823
גבעתיים	216,657	80,230	27,782	1,873	2,068	34,450	65,130	28	802	429,020
הרצליה	559,996	176,283	63,828	6,268	30,120	62,312	89,769	307	3,316	992,199
חדרה	366,639	101,309	83,643	5,624	18,508	56,177	54,315	37	7,615	693,867
חולון	594,094	334,829	131,964	8,787	63,063	116,039	136,843	146	342	1,386,107
חיפה	1,383,700	338,927	212,935	15,910	16,383	174,383	697,710	73	5,253	2,845,274
כפר סבא	367,922	204,745	62,046	8,031	34,403	52,753	129,522	-	211	859,633
נתניה	727,707	376,856	169,463	20,558	-	125,266	264,935	106	16,993	1,701,884
פתח תקווה	1,044,876	386,092	155,296	18,011	9,876	179,729	181,583	10	1,613	1,977,086
ראשון לציון	935,551	452,073	143,091	20,992	39,336	86,170	226,930	-	773	1,904,916
רחובות	455,116	253,898	92,908	11,809	28,950	91,854	97,365	26,711	3,725	1,062,336
רמת גן	696,725	267,479	88,256	7,588	9,716	123,455	173,258	646	2,303	1,369,426
רעננה	337,563	152,646	45,902	7,283	3,601	44,324	215,933	47	750	808,049
תל אביב-יפו	3,254,905	578,869	317,637	33,687	238,760	174,406	876,864	6,089	2,572	5,483,789

# התפלגות ההכנסות בתקציב הרגיל

**פורום ה-15**



**כל הרשויות**



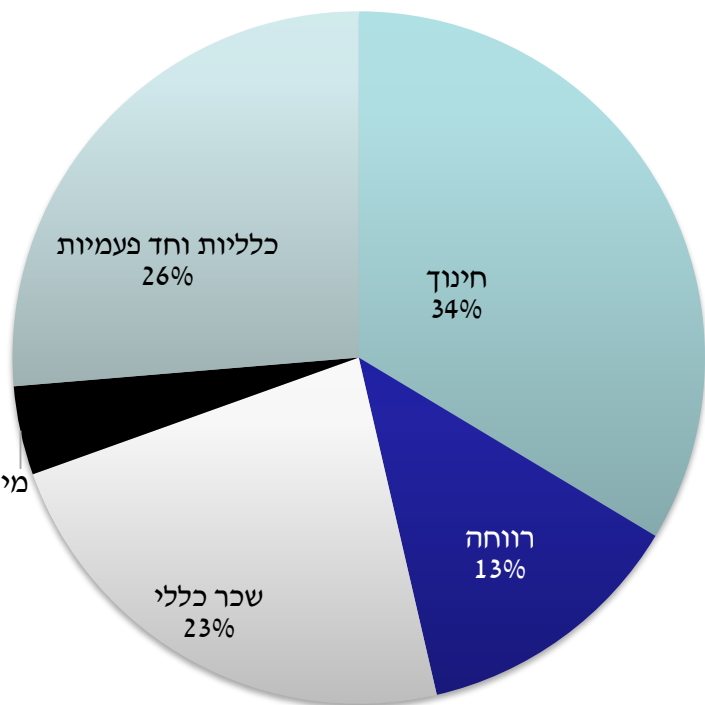
# ביצוע בתקציב ההוצאות

באלפי ש"ח

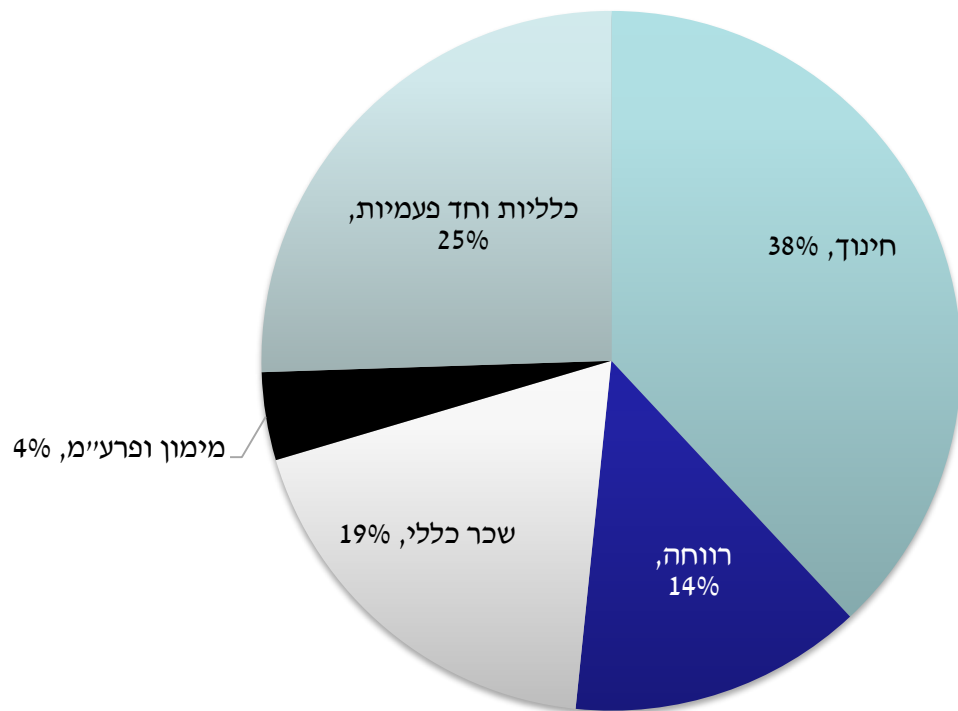
שם רשות	חינוך (שכר + פעולות)	רווחה (שכר + פעולות)	שכר כללי	מימון ופרע"מ	כלליות וחד פעמיות	סה"כ הוצאות
סה"כ	7,850,906	2,981,493	5,406,265	969,008	6,148,413	23,356,085
אשדוד	576,867	276,581	252,450	90,447	404,550	1,600,895
באר שבע	605,716	278,963	310,685	60,204	355,309	1,610,877
גבעתיים	138,660	42,955	110,590	8,193	93,997	394,395
הרצליה	316,085	108,037	186,424	25,312	252,308	888,166
חדרה	178,756	114,965	146,603	34,968	166,597	641,889
חולון	510,147	187,910	209,480	24,034	286,533	1,218,104
חיפה	627,404	304,169	652,315	170,766	917,392	2,672,046
כפר סבא	381,488	92,092	122,707	25,196	184,152	805,635
נתניה	642,569	233,201	266,758	90,454	348,736	1,581,718
פתח תקווה	748,780	236,798	429,183	33,796	352,129	1,800,686
ראשון לציון	660,319	229,278	441,526	52,745	437,063	1,820,931
רחובות	407,474	136,003	190,330	22,482	214,840	971,129
רמת גן	473,114	155,093	281,443	54,215	272,621	1,236,486
רעננה	326,615	78,613	184,506	32,936	187,173	809,843
תל אביב-יפו	1,256,912	506,835	1,621,265	243,260	1,675,013	5,303,285

# התפלגות ההוצאות בתקציב הרגיל

פורום ה- 15



כל הרשויות



# סורף

